


La caccia al tesoro di Pasqua

Cosa ti serve:

- Tanti barattoli di vetro quante saranno le tappe della caccia al tesoro
- Ovetti di cioccolato e altre golosità preferite dai tuoi bambini
- Decorì per i barattoli a piacimento
- Un regalo speciale per i tuoi bimbi

Come fare:

- Stampa e ritaglia i bigliettini che trovi in questo PDF
- Se decidi utilizzare quelli fai da te organizza una tua personale caccia al tesoro e scrivi degli indizi
- Tieni da parte il primo indizio che servirà per far partire la caccia al tesoro
- Prendi un barattolo e aggiungi i cioccolatini e il secondo indizio. Nascondi questo barattolo nel luogo della soluzione del primo indizio
- Procedi per tutti i barattoli ricordandoti che devi nascondere il barattolo nel luogo della soluzione del barattolo precedente
- L'ultimo indizio porta al regalo, nascondilo nel luogo scelto e ricordati di impacchettarlo in maniera sostenibile!



La caccia al tesoro di Pasqua


Soluzione: sotto il letto dei genitori




Se il tuo regalo vuoi trovare
La caccia al tesoro devi completare
Un altro indizio puoi trovare
Dove i tuoi genitori vanno a riposare



Soluzione: vicino ai libri



Il primo indizio è stato completato,
Il secondo però non è così scontato,
Cerca dove ci sono letture
che ti hanno appassionato,
È lì che l'indizio si nasconde
per non essere trovato



Soluzione: vicino allo spazzolino



Dopo tutto questo cioccolato,
Lavarsi i denti è sicuramente consigliato,
Chissà magari trovi un altro indizio
Che potrebbe essere propizio



Soluzione: sulla sedia in cucina



Coraggio che manca poco
Alla fine di questo gioco
Questo indizio è un po' affamato
Prova a cercare dove ieri hai cenato



Soluzione: fuori dalla porta



Din- don qualcuno ha bussato
alla porta?
Corri a chiedere chi è...
Potrebbe essere per te



Soluzione: dietro il divano



Complimenti il regalo non è lontano
Cosa aspetti? Cerca dove c'è il divano



La caccia al tesoro di Pasqua

Bigliettini fai da te

